



GOBIERNO DEL
ESTADO DE MÉXICO

GOBIERNO DEL MUNICIPIO DE ATLAUTLA
2022-2024



GACETA NÚMERO 23

GACETA MUNICIPAL

PERIÓDICO OFICIAL DEL GOBIERNO MUNICIPAL DE ATLAUTLA, ESTADO DE MÉXICO



2022 - 2024

**APROBACIÓN DEL PROGRAMA DE FOMENTO AL DESARROLLO
ECONOMICO MUNICIPAL DE ATLAUTLA.**

Atlautla, Estado de México, a 03 de julio del año 2023.



"2023, Año del Septuagésimo Aniversario del Reconocimiento del Derecho al Voto de las Mujeres en México"

GACETA MUNICIPAL

PERIÓDICO OFICIAL DEL GOBIERNO MUNICIPAL DE ATLAUTLA

AÑO 2023, VOLUMEN 04

sumario:

Aprobación del Programa de Fomento al Desarrollo Económico Municipal de Atlautla.

**C. RAÚL NAVARRO RIVERA
PRESIDENTE MUNICIPAL CONSTITUCIONAL**

CON FUNDAMENTO

En lo dispuesto en el artículo 115, fracción II de la Constitución Política de los Estados Unidos Mexicanos y artículo 96 quáter de la Ley Orgánica Municipal del Estado de México.

CONSIDERANDO

Que, en la Quincuagésima Cuarta Sesión de Cabildo Ordinario, en relación con el punto marcado número cinco del orden del día, acuerdo número 01, celebrada en fecha 01 de julio del 2023, en las instalaciones de la Presidencia Municipal, sito en Plaza de la Constitución S/N, Barrio San Jacinto, de esta localidad, se tuvo a bien Aprobar el Programa de Fomento al Desarrollo Económico Municipal de Atlautla, se publica en la Gaceta Municipal y en la página oficial, para su consulta; de conformidad con lo dispuesto en la Ley Orgánica Municipal del Estado de México.

FECHA: 03 de julio del 2023

DIRECCIÓN: Plaza de la Constitución S/N,
Barrio San Jacinto, Atlautla.

NÚMERO DE EJEMPLARES IMPRESOS: 2



H. Ayuntamiento de Atlautla
Administración 2022 - 2024



PROGRAMA DE FOMENTO AL DESARROLLO ECONÓMICO MUNICIPAL

ATLAUTLA, ESTADO DE MÉXICO.

ELABORÓ:

ATLAUTLA
2022 - 2024

MIGUEL ÁNGEL JUAREZ VILLANUEVA

DICIEMBRE 2022.



INDICE

INTRODUCCIÓN	3
1. DIAGNOSTICO	4
1.2 PIB MUNICIPAL	6
1.3 EMPLEO Y DESEMPLEO	8
1.4 CONDICIONES DE COMPETITIVIDAD	10
1.5 SITUACIÓN ACTUAL DEL COMERCIO, SERVICIOS, INDUSTRIA, TURISMO Y AGROPECUARIO ...	12
1.6 FODA MUNICIPAL	16
1.7 ARBOL DE PROBLEMAS	18
2.1 OBJETIVO GENERAL	19
2.2 OBJETIVOS ESPECÍFICOS:	19
2.3 LINEAS DE ACCIÓN	20
2.4 MATRIZ DE INDICADORES POR RESULTADOS	21
2.5 METAS CON BASE A MIR	22
3. REFERENCIAS	23



INTRODUCCIÓN

El presente documento se plantea como una visión básica y práctica para analizar la situación económica del Municipio de Atlautla, se ha seleccionado información característica para determinar, a través de un análisis multifactorial detectar las principales actividades económicas, con el fin de poder potenciar y dirigir acciones municipales hacia diferentes sectores de la economía.

Se busca consolidar las condiciones que generen un desarrollo aprovechando las fortalezas y oportunidades de la región de los volcanes para fomentar la transformación del sector primario, que en los últimos años se ha visto afectado por la falta de fomento al campo, propiciando migración y desabasto local

La Dirección de Desarrollo Económico de Atlautla tiene la función de apoyar e impulsar las actividades productivas del municipio, el comercio de bienes y servicios, la promoción de artesanías, las condiciones de empleo, el consumo local, y la vinculación de los programas federales y estatales que permitan un efecto multiplicador en los ingresos de los trabajadores del municipio. Dichas líneas están en sintonía con las funciones y atribuciones de la dirección, que de acuerdo al artículo 96 quáter de la Ley Orgánica Municipal del Estado de México.

En este sentido la Administración Pública Municipal, en congruencia con las disposiciones municipales aplicables en la materia y alineados al Plan de Desarrollo Municipal busca impulsar la innovación y competitividad de los emprendedores, micro, pequeños y medianos empresarios y empresarios para incursionar en nuevos mercados, con la finalidad de aumentar el desarrollo económico y bienestar social que les permita a las familias atlautlenses una mejor calidad de vida en armonía con las costumbres y tradiciones de los pueblos de la región.



H. Ayuntamiento de Atlautla

Administración 2022 - 2024



Renovando Nuestro Municipio

1. DIAGNOSTICO

La Zona Oriente del Estado de México, cuenta con una superficie de 193.45Km², que corresponde al 5.3% del total del territorio Estatal, por lo que nuestro municipio tan solo representa el 14.05% del territorio de la región.

Cuenta con una superficie continental de 167.7 kilómetros cuadrados, con una latitud mínima de 18°56'25.08", latitud máxima de 19°05'32.28"; longitud mínima de 98°37'64", longitud máxima de 98°49'30"; se encuentra a una altitud de 2355 metros sobre nivel del mar.

Atlautla se encuentra ubicado en la región oriente del estado de México, a 70Km de la ciudad de México colindando al este con los estados de Puebla y Morelos, al norte con el municipio de Amecameca; al sur con el municipio de Ecatingo; al oeste con los municipios de Ozumba y Tepetlixpa.





H. Ayuntamiento de Atlautla Administración 2022 - 2024



Renovando Nuestro Municipio

El municipio de Atlautla tiene como principales actividades económicas aquellas relacionadas con el sector servicios. El uso de suelo predominante en el municipio es el agrícola, lo que significa mayores acciones por la rentabilidad y tecnificación del sector. La estadística más reciente en cuanto a la producción de granos como avena forrajera, avena grano, cebada grano, frijol, maíz forrajero, maíz grano y trigo grano, arrojan que, en el 2015, el municipio contaba con 906,36 hectáreas de superficie sembrada, 868,14 hectáreas de superficie cosechada y una producción anual obtenida de 3,838.31 toneladas. Este indicador permite inferir que el porcentaje de producción está por arriba del 90%.

El desarrollo económico del municipio de Atlautla, se ha basado en tener un crecimiento moderado, lo cual lo hace sostenible y fincado con bases sólidas, será necesario conocer la información de los últimos años para proyectar el desarrollo de actividades económicas del municipio hasta el 2030.

El impulso de la economía del municipio será un propósito de esta administración, ya que será un indicador para elevar el bienestar de los Atlautlenses y un reto que impacte a nuestra sociedad, pero que dejará cimientos que impulsen cada tipo de actividad económica, ya sean primarias, secundarias o terciarias.

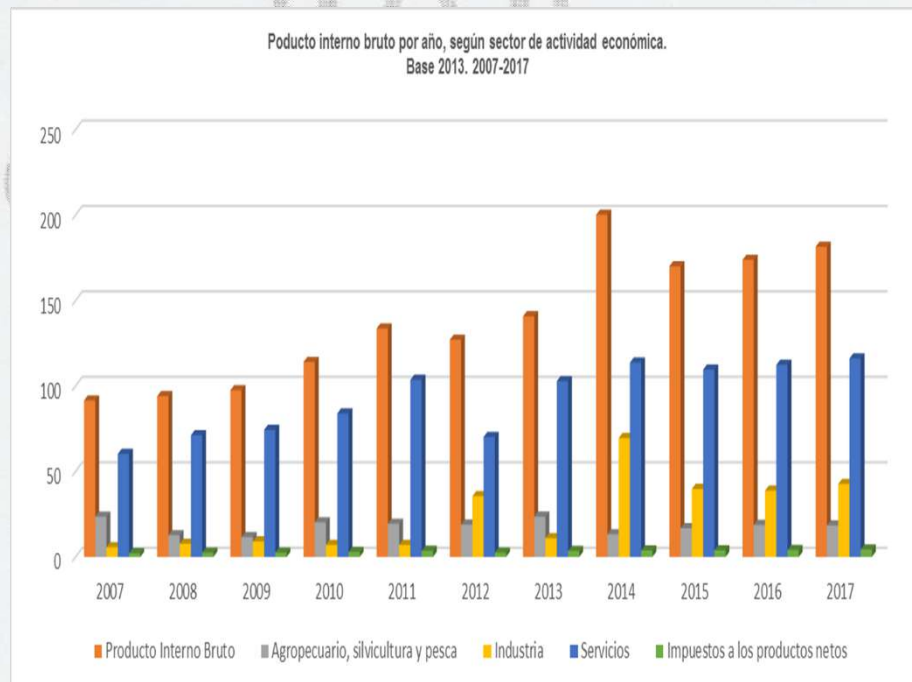
Atlautla es un municipio con mucho arraigo a sus costumbres y tradiciones, sin embargo, se adapta a los cambios que ha tenido la sociedad en los últimos años, por lo que la demanda económica para mejorar la calidad de vida de la población ha aumentado, para el gobierno municipal, impulsar la economía es uno de los principales factores para lograr el crecimiento del municipio.



1.2 PIB MUNICIPAL

El Producto interno Bruto (PIB) es de 156.64 millones de pesos y representa el 0.01% del PIB Estatal. La principal actividad económica es la relacionada con el sector servicios y es esta precisamente la que concentra más del 50% del PIB municipal. Se cuenta con 496 unidades económicas con una población ocupada de 755 personas, las cuales son en su mayoría microempresas.

El Producto Interno Bruto (PIB) es la suma de los valores de mercado de todos los Servicios y bienes finales producidos en un periodo específico, es un indicador del crecimiento de la economía porque en su medición integra el consumo de las familias, inversiones de las empresas, variación de inventarios, el gasto del gobierno y el saldo de las relaciones comerciales este indicador medir el crecimiento económico del municipio de Atlautla Estado de México.





H. Ayuntamiento de Atlautla Administración 2022 - 2024



Renovando Nuestro Municipio

El comportamiento del PIB del Municipio de Atlautla es positivo en cuanto al periodo analizado, (2010-2020) pues se registra una tasa de crecimiento de 2.1%, la cual representa un incremento de 66.1 millones de pesos (mdp) en el periodo analizado, 6.61 mdp por año.

Año	Producto Interno Bruto	Agropecuario, silvicultura y pesca	Industria	Servicios	Impuestos a los productos netos
2010	272.66	56.95	22.15	182.70	10.86
2011	282.50	47.26	20.47	203.48	11.29
2012	307.96	55.94	16.21	223.75	12.06
2013	312.93	59.55	15.81	225.38	12.20
2014	320.76	70.16	16.79	220.90	12.91
2015	327.83	71.22	13.90	229.20	13.52
2016	338.65	68.75	17.96	237.36	14.59
2017	335.22	51.37	16.97	252.23	14.66
2018	343.14	45.25	17.40	265.31	15.17
2019	343.86	48.41	16.89	263.35	15.21
2020	338.79	59.26	16.32	248.80	14.40

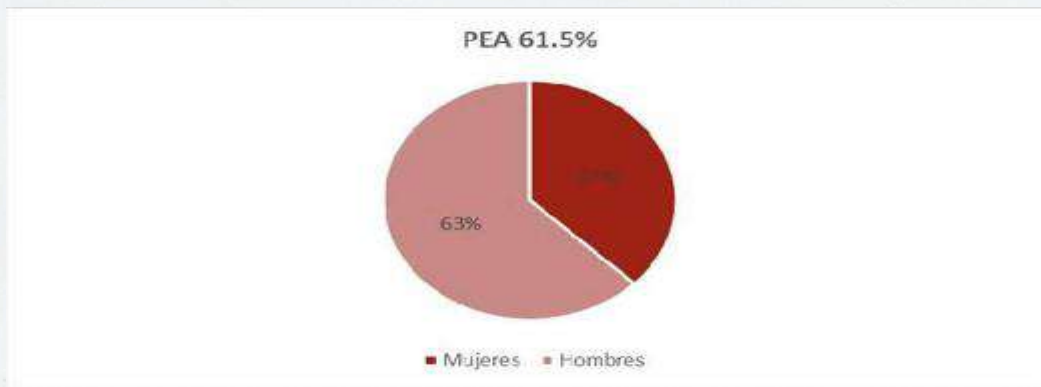
Como nos muestra la gráfica y cuadro anteriores, el rubro de los servicios, es decir el sector de actividad terciario es el de mayor preponderancia en relación con la aportación al PIB municipal dentro del periodo analizado (2010-2020). Para el año 2020, aportó 75.6% (248.80 mdp) de los 338.79 mdp totales.

Es responsabilidad del gobierno apoyar el desarrollo de proyectos productivos y sustentables que permitan la creación de nuevas oportunidades de empleo dentro del municipio, así como derramas económicas en beneficio de la población, con la finalidad de lograr un incremento considerable en el nivel económico de las familias Atlautlenses, logrando una transformación a largo plazo de manera equitativa entre los sectores económicos de la población.



1.3 EMPLEO Y DESEMPLEO

La población económica económicamente activa (PEA) en el municipio de Atlautla es del 6.5% siendo el 37.3% mujeres y el 62.7% hombres, como se describe en el siguiente esquema.



Fuente: Panorama sociodemográfico de México 2020

El porcentaje de población no económica activa en el municipio es del 38.2% del cual el 7.0% corresponde a la población dedicada a actividades no económicas, el resto corresponde a actividades diversas como se muestra en la siguiente grafica



Fuente: Panorama sociodemográfico de México 2020



H. Ayuntamiento de Atlautla Administración 2022 - 2024



Renovando Nuestro Municipio

Para el año 2020 la población económicamente activa fue del 61.5%, siendo de este mismo el 98.4% y 99.0% mujeres, mismos establecidos (as) en empleos de comercio al por menor (1,164 empleados), industrias manufactureras (620 empleados) y servicios de alojamiento temporal y de preparación de alimentos y bebidas (196 empleados). Por otro lado, la población no económicamente activa ocupa el 38.2%

Por concentración poblacional y baja productividad el municipio de Atlautla y la zona oriente del Estado de México representan un gran reto en torno a su crecimiento económico y desarrollo regional, sin embargo, este reto ha estado en constante evolución ya que se han focalizado a nivel Federal impulsar a los sectores productivos de la región.

En 2015, 60.2% de la población se encontraba en situación de pobreza moderada y 15.9% en situación de pobreza extrema. La población vulnerable por carencias sociales alcanzó un 17%, mientras que la población vulnerable por ingresos fue de 3.34%. En junio de 2020 la tasa de desocupación fue de 7.9% a nivel Estado de México, dado que no hay representatividad a nivel de municipio.

El nivel de escolaridad del municipio que tiene posibilidades para la inserción a laborar de manera formal o informal es de 34.04% según nivel de instrucción como lo muestra la tabla.





1.4 CONDICIONES DE COMPETITIVIDAD

Según datos del Censo Económico 2019, los sectores económicos que encontraron más unidades económicas de Atlautla fueron comercios al por Menor (701 unidades), industrias manufactureras (208 unidades) y otros servicios excepto actividades Gubernamentales (120 unidades). Los sectores económicos que concentraron más empleados dependientes de la unidad económica en Atlautla fueron comercio al por menor (1,164 empleados), Industrias Manufactureras (620 empleados) y Servicios de Alojamiento Temporal y de preparación de Alimentos y Bebidas (196 empleados).





H. Ayuntamiento de Atlautla Administración 2022 - 2024



Renovando Nuestro Municipio

Una de las prioridades del Gobierno del Municipio de Atlautla es acelerar la transformación económica para consolidar la productividad y competitividad, propiciando condiciones que generen un desarrollo que permita transitar de una economía tradicional a una del conocimiento, mejorar la conectividad entre regiones, Permitiendo el intercambio cultural y comercial.

El sector servicios debe consolidarse como motor del crecimiento económico. El municipio de Atlautla tiene como principales actividades económicas aquellas relacionadas con el sector servicios. El uso de suelo predominante en el municipio es el agrícola, lo que significa mayores acciones por la rentabilidad y tecnificación de este sector. Debido a la vocación productiva del municipio que promueve el desarrollo económico sustentable en el sector terciario y de servicios, es necesario generar las condiciones idóneas para impulsar las ventajas comparativas tomando en consideración las fortalezas y recursos con los que cuenta el municipio de Atlautla.

Para este propósito es importante para la administración municipal generar políticas que permitan la atracción de inversiones de micro, pequeñas y grandes empresas mediante la implementación de procesos ágiles y sencillos para la apertura, ordenada regulada y productiva de las unidades económicas al interior del municipio.

Así como políticas para propiciar el autoempleo, otorgar formalidad jurídica a los microempresarios y talleres artesanales, asesorar y capacitar a los emprendedores, micros y pequeños empresarios, así como apoyar con la gestión de financiamiento a estos grupos de emprendedores locales ante organizaciones públicas o privadas atendiendo las necesidades de visitantes y de empresas mayores que decidan asentarse en el municipio y generando una economía doméstica sustentable



Unidades económicas por actividad económica según tamaño					
Actividad económica	Total	Tamaño de la empresa			
		Micro	Pequeña	Mediana	Grande
Total	550	536	5	7	2
Agricultura, cría y explotación de animales, aprovechamiento forestal, pesca y caza	0	0	0	0	0
Industria	48	46	1	0	1
Servicios	502	490	4	7	1

1.5 SITUACIÓN ACTUAL DEL COMERCIO, SERVICIOS, TURISMO Y DESARROLLO AGROPECUARIO

La principal actividad económica del municipio es la agricultura, siendo los cultivos de mayor importancia: el maíz, frijol, haba y jitomate. La siembra sobre la superficie agrícola en el municipio es de temporada, no hay sembradíos de riesgo. El principal problema que se enfrenta la agricultura, es que sus tierras ya están muy erosionadas, y la inversión que se hace para la producción del maíz no se recupera.

En fruticultura, se produce lo que es el aguacate, chirimoya, tejocote, zapote blanco, chabacano, membrillo, manzana, capulín, nuez de castilla, zarzamora, ciruela y durazno. En cuanto a la ganadería a la cría de aves de corral (gallinas y guajolotes), conejos y colmenas su desarrollo ha sido limitado, ya que es de tipo doméstico. La actividad pecuaria en el municipio es casi nula ya que, no hay actividad ganadera al por mayor al existir medios y pequeños productores de ganado, principalmente bovino, ovino, porcino.



H. Ayuntamiento de Atlautla Administración 2022 - 2024



Renovando Nuestro Municipio

Como actividad económica secundaria en Atlautla, esta es la industria manufacturera, la cual es actualmente una de las unidades económicas principales en el municipio, a nivel Estado de México las ocupaciones con mayor número de trabajadores en industrias manufactureras fueron trabajadores en la elaboración de pan, tortilla, repostería, y otros productos de cereales y harinas, ensambladores y montadores de partes eléctricas y electrónicas y herrero.

En actividades terciarias tenemos el comercio el cual no se encuentra concentrado en el municipio, ya que los productos del campo, se llevan a vender sin valor agregado al tianguis del municipio de Ozumba, Actualmente se está promoviendo que los productores se organicen, para que formen organizaciones industriales familiares, para que puedan aprovechar la fruta que produce la región. Los servicios constituyen sin duda una actividad importante en la generación de empleos para la población, a través de fondas y puestos semifijos de comida, que son un lugar obligado para las personas que visiten las localidades, sobre todo los fines de semana.

ACTIVIDADES ECONÓMICAS		
Primarias	Agricultura, fruticultura, ganadería y caza.	
Secundarias	Industria manufacturera, construcción y electricidad	
Terciarias	Comercio, servicios y turismo.	
Sectores de actividad económica	Agricultura, industria y servicios	

POBLACIÓN ECONÓMICAMENTE ACTIVA POR SECTOR		
Sector	Año	Total
Primarias	2020	4,028
Secundarias	2020	2,155
Terciarias	2020	7,748



H. Ayuntamiento de Atlautla Administración 2022 - 2024



Renovando Nuestro Municipio

El fortalecimiento de los sectores productivos del municipio es de vital importancia, así como también el fortalecimiento a nuestro sector cultural mismo que incluye la elaboración de recursos artesanales, el impulso a las actividades que puedan servir como identidad de nuestro municipio. En la actualidad una de las principales entidades del municipio es la productividad de capulines, mismos que son característicos del territorio por la facilidad de la cosecha, sin embargo, no hay una representatividad de dicha cosecha en su temporada se distribuye a las localidades de la región, mismas son Ozumba, Amecameca y Chalco

En Atlautla el sector agropecuario es la fortaleza económica del municipio ya que, el 30.31% de territorio se utiliza para actividades agropecuarias, principalmente la agricultura ya que en el municipio el mayor ingreso económico es en familias que se dedican a la siembra.

Atlautla cuenta con una amplia gama de flora y fauna que se pueden tomar como atractivos turísticos para actividades como ciclismo, descanso en zonas verdes, caminata, etcétera.

Dentro del territorio de Atlautla también se encuentra un paraje llamado “Joya Redonda” donde en los meses de noviembre a marzo, invernan mariposas monarcas, dicho paraje no cuenta con el recurso suficiente para la protección, sin embargo, es una fuente de ingreso para algunos Atlautlenses.



H. Ayuntamiento de Atlautla Administración 2022 - 2024



Renovando Nuestro Municipio

El índice de actividad económica en Atlautla por sector económico se divide en las siguientes clasificaciones, hasta el año 2020 según IGCEM:

ACTIVIDADES ECONÓMICAS	
SECTOR ECONÓMICO	ÍNDICE
Agricultura, cría y exportación de animales, aprovechamiento forestal y caza.	98.3
Industria	11.4
Generación, transmisión y distribución de energía eléctrica, suministro de agua y de gas por ductos al consumidor final.	8.1
Industria manufacturera	3.3
Comercio	590.1
Transporte	0.2
Servicios inmobiliarios y de alquiler de bienes muebles e intangibles.	18.0
Servicios de apoyo a los negocios y manejo de desechos y servicios de remediación.	222.7
Servicios educativos	1.1
Servicios de salud y asistencia social	3.72
Servicios de alojamiento temporal y de preparación de alimentos y bebidas	2.1
Otros servicios excepto actividades gubernamentales	6.7
Actividades legislativas, gubernamentales y de justicia	53.5

Fuente: IGCEM

Con base a las características económicas de Atlautla, se representa en la siguiente tabla los porcentajes de población económicamente activa y población económicamente activa y población económicamente inactiva misma que engloba la población estudiantil, amas de casa, personas pensionadas, con limitaciones físicas o mentales y personas que realizan otras actividades no económicas

POBLACIÓN ECONÓMICAMENTE ACTIVA			
Población Económicamente Activa		Población Económicamente Inactiva	Tasa de Desempleo
Mujeres	Hombres	General	
44.2%	55.8%	33.5%	42.5%

Fuente: INEGI. Panorama Sociodemográfico de México.



H. Ayuntamiento de Atlautla

Administración 2022 - 2024



Renovando Nuestro Municipio

1.6 FODA MUNICIPAL

ACTIVIDADES PRIMARIAS				
Tema	Fortalezas	Oportunidades	Debilidades	Amenazas
Agricultura	<p>La principal actividad económica de la población recae en el sector primario.</p> <p>El clima es propicio para la producción de maíz, chícharo, habas, papas, girasol, nopal, jitomate, aguacate, capulín.</p>	<p>Creación de asociaciones que apoyen a los agricultores a la comercialización de sus productos.</p> <p>Si se diversifica y aumenta la producción se tiene oportunidad de comercialización en el mercado estatal y sector privado.</p>	<p>No se tiene el apoyo económico ni social que impulsen las actividades agrícolas.</p> <p>Falta de comercialización de los productos, ya que principalmente son de autoconsumo.</p> <p>La mayoría de los cultivos son de tipo temporal, al no tener otras técnicas para su producción se encuentran vulnerables a los cambios climáticos, por lo que se convierte en un obstáculo en la producción.</p>	<p>Las futuras generaciones de la población económicamente activa no se interesan en dedicarse a la agricultura.</p> <p>No cuentan con los conductos de comercialización adecuados por lo que provoca pérdidas en la inversión.</p> <p>Abandono del campo por la migración</p> <p>Altos costos de abono y semillas</p>
Producción	<p>Productor de miel y productos derivado de la misa para su comercialización y proyecto de exportación</p> <p>Principal productor de CAPULIN a nivel nacional</p> <p>Esta actividad es un importante generador de fuentes de empleo</p>	<p>Recuperación del primer lugar a nivel nacional, del nombramiento como principal productor de HORTALIZAS / PULQUE / NUEZ DE CASTILLA Y CAPULIN</p>	<p>Abandono de centros Agrícolas de frutas de temporada falta de interés de la población por incentivar este sector.</p> <p>Debido a la carencia de recursos económicos y técnicos esta actividad ha perdido fuerza en el Municipio</p>	<p>Falta de comercialización debido a la poca afluencia de turismo en la región por la competencia con la región de Amecameca</p> <p>Altos costos del alimento</p> <p>Costos elevados por importación de fertilizantes e insumos para la producción apícola.</p>



H. Ayuntamiento de Atlautla

Administración 2022 - 2024

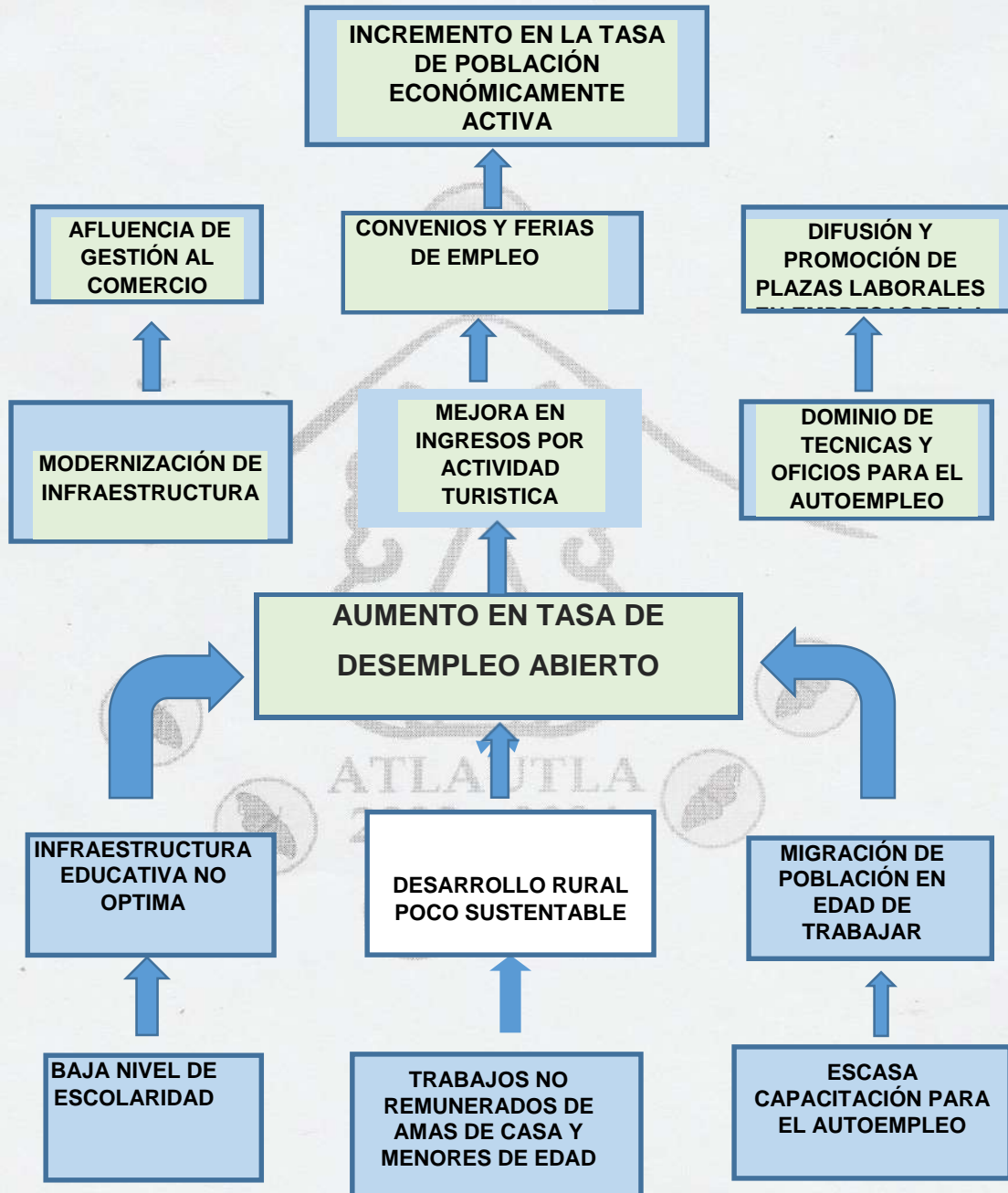


Renovando Nuestro Municipio

ACTIVIDADES SECUNDARIAS				
Tema	Fortalezas	Oportunidades	Debilidades	Amenazas
Producción artesanal	<p>Se produce gran variedad de artesanías de ocoxal y mimbre.</p> <p>Se constituyó la primera asociación de artesanas del ocoxal de nombre OCOTXALLI</p> <p>Se tiene presencia de ventas en Parque de la mariposa monarca</p>	<p>Rescate del vestuario típico indígena, así como de las artesanías tradicionalmente elaboradas.</p> <p>Asistir a expos y ferias que con la pandemia se vieron limitadas.</p>	<p>Perdida del conocimiento de la elaboración de los productos artesanales indígenas.</p> <p>Dificultad para vender artesanías</p>	<p>Falta de espacios para la exhibición y comercialización de dichos productos indígenas.</p> <p>Falta de valoración de la producción artesanal y por ende bajos precios que no hacen redituable la actividad artesanal</p>
Comercio	<p>El PIB del municipio en su mayoría se enfoca en el sector servicios, con más de 400 unidades económicas de tamaño micro</p> <p>Importante generador de empleos</p>	<p>La reducción de requisitos para la apertura e instalación de nuevos comercios en el municipio.</p> <p>La creación de una central de abastos</p>	<p>La distancia con centrales de abasto aumenta los costos de operación, lo que incrementa el precio final de los productos.</p>	<p>La cercanía con el Estado de Morelos para la venta al por mayor de los productos locales.</p> <p>La actividad del volcán Popocatepetl en los semáforos de alerta que inhiben la afluencia de visitantes al municipio</p>



1.7 ÁRBOL DE PROBLEMAS.





2.1 EL OBJETIVO GENERAL CON BASE AL PDM

Brindar apoyo a las micro, pequeñas y medianas empresas (MIPYMES), que tengan como propósito comercializar, difundir y posicionar sus productos locales; así como fortalecer, capacitar y consolidar a las microempresarias y los microempresarios, artesanas y artesanos, emprendedoras y emprendedores a través de las jornadas de capacitación y regularización comercial en el Municipio durante el periodo 2022-2024.

2.2 OBJETIVOS ESPECIFICOS

- Diseñar, instrumentar, ejecutar y evaluar las acciones pertinentes que tiendan a fomentar **la capacitación y credencialización** entre los artesanos y emprendedores locales para la adquisición y mejora de competencias para el autoempleo.
- **Organizar, promover y participar en ferias comerciales, turísticas y artesanales**, congresos, seminarios y otros eventos que permitan promocionar y fomentar el desarrollo de la actividad turística comercial y artesanal en el municipio y la región
- Elaborar, analizar y **presentar diagnósticos de las regiones del municipio** que tengan potencial para desarrollar proyectos estratégicos en materia comercial/artesanal y turística,



2.3 ESTRATEGIAS DEL PROYECTO AL FOMENTO DEL DESARROLLO ECONÓMICO MUNICIPAL.

- Involucrar e integrar a los ciudadanos Atlautlenses al proyecto para el Fomento al Desarrollo Artesanal y Turístico a través de la coordinación e implementación de cursos de capacitación de ocoxal, palma, alfarería, elaboración de pulque, elaboración de piñatas artísticas, entre otros permitiendo la generación de competencias para el autoempleo y emprendimiento de microempresas locales.
- Elaborar y definir los lineamientos para realizar los convenios y acuerdos con el Instituto Mexiquense del Emprendedor para la planeación, programación y ejecución de las actividades de capacitación para el autoempleo.

2.4 LINEAS DE ACCIÓN DEL PROYECTO AL FOMENTO DEL DESARROLLO ECONÓMICO MUNICIPAL.

- Implementar una campaña de turismo sustentable, constituida a partir de la revisión de espacios y lugares con potencial turístico como los bosques donde llega la mariposa monarca y avistamiento de luciérnagas.
- Generar el proyecto de la feria del capulín, promocionando el evento a nivel regional.
- Formalizar el programa: preservar la técnica de productos a base de miel.
- Agilizar los trámites para la expedición de licencias y permisos para nuevos negocios
- Incrementar el número de concertaciones con empresas de la región para que se incluyan en el catálogo de empresas ofertantes.



2.5. MARIZ DE INDICADORES POR RESULTADOS

RESUMEN NARRATIVO	OBJETIVO	INDICADORES			MEDIOS DE VERIFICACIÓN	SUPUESTOS
		NOMBRE	FORMULA	FRECUENCIA Y TIPO		
FIN	Contribuir a la reducción del índice de desempleo	Tasa de variación en la instalación de jornadas laborales de empleo.	((Jornadas laborales de empleo instaladas en el año actual/ Jornadas laborales de empleo presenciales instaladas en el año anterior) -1) *100	Anual Estratégico	Registros administrativos de la administración municipal	N/A
PROPÓSITO	La población municipal desempleada cuenta con Jornadas laborales de empleo que oferta nuevas oportunidades de trabajo. Y se capacita para la obtención de competencias técnicas	Tasa de variación en el número de personas en edad productiva empleadas.	((Personas en edad productiva empleadas en el año actual/Personas en edad productiva empleadas en el año anterior)-1) *100	Anual Estratégico	Información Estadística. INEGI	Las personas económicamente activas desocupadas del municipio asisten y participan en las ferias de empleo organizadas en el municipio
COMPONENTE	Impartir talleres de capacitación para comerciantes y artesanos (autoempleo y autoconsumo)	Porcentaje personas vinculadas a una vacante de empleo	(Personas vinculadas a una vacante de empleo / número de solicitantes)*100	Semestral Estratégico	Registros administrativos	Las población desocupada en edad productiva participa en la ferias de empeplo
ACTIVIDADES	1. Diseñar y expedir la identificación con fotografía (credencial) a cada comerciante y artesano del territorio municipal para la entrega de apoyos	Tasa de variación de apoyos entregados a artesanos	((Artesanos beneficiados con apoyos en el año actual/Artesanos beneficiados con apoyos en el año anterior) -1) *100	Anual	Registros administrativos	Estadística interna



2.6. METAS CON BASE A LAS MATRICES DE INDICADORES DE RESULTADOS

Nombre de los indicadores	Fórmula de cálculo	Metas anuales
Tasa de Variación de personas vinculadas a un empleo formal	$((\text{Personas en edad productiva empleadas en el año actual} / \text{Personas en edad productiva empleadas en el año anterior}) - 1) * 100$	20%
Tasa de variación en el número de artesanos y emprendedores participantes en eventos.	$((\text{Artesanos y emprendedores participantes en eventos en el año actual} / \text{Artesanos y emprendedores participantes en eventos en el año anterior}) - 1) * 100$	15%
Porcentaje de eventos realizados para la venta de los productos de los artesanos.	$(\text{Eventos para la venta de los productos de los artesanos realizados} / \text{Eventos para la venta de los productos de los artesanos programados y/o gestionados}) * 100$	90%
Porcentaje de cursos realizados en materia de formación emprendedora innovación, financiamiento, implementación y mejora de procesos artesanales, gestión y comercialización	$(\text{Cursos realizados en materia de obtención de financiamiento} / \text{Cursos en materia de obtención de financiamiento programados}) * 100$	90%



2.7 REFERENCIAS BIBLIOGRÁFICAS

- Constitución Política de los Estados Unidos Mexicanos.
- Ley Federal para el Fomento de la Microindustria y la Actividad Artesanal.
- Ley Orgánica Municipal del Estado de México.
- Plan de Desarrollo Municipal de Atlautla.
- Ley para la Mejora Regulatoria del Estado de México y Municipios.
- Ley de Fomento Económico para el Estado de México.
- Ley para la Mejora Regulatoria del Estado de México y sus Municipios.
- Ley de Competitividad y Ordenamiento Comercial del Estado de México.
- Gaceta de Gobierno del 29 de junio 2020 Norma Institucional de Competencia Laboral para Fomentar del Desarrollo Económico en los Municipios del Estado de México.
- Atlautla, Monografía municipal, editorial Instituto Mexiquense de Cultura, año 2017, ISBN: 968-841-489-1



**AYUNTAMIENTO DEL MUNICIPIO DE ATLAUTLA
ADMINISTRACIÓN 2022-2024**

**C. RAÚL NAVARRO RIVERA
PRESIDENTE MUNICIPAL**

**LIC. AZUCENA AMARO PERALTA
SINDICO MUNICIPAL**

**LIC. PABLO RAMÍREZ TORRES
PRIMER REGIDOR**

**C. ANGELICA LIZBETH DE LA ROSA DE LA ROSA
SEGUNDO REGIDOR**

**C. ERIK OMAR RIVERA JUÁREZ
TERCER REGIDOR**

**C. HELEN JUÁREZ VILLANUEVA
CUARTO REGIDOR**

**C. MARCO ANTONIO BARRAGÁN ROSALES
QUINTO REGIDOR**

**C. MARÍA VALENCIA FLORES
SEXTO REGIDOR**

**LIC. LUIS ENRIQUE VALENCIA VENEGAS
SÉPTIMO REGIDOR**

**C. LUIS ALBERTO RIVERA TORRES
SECRETARIO DEL AYUNTAMIENTO DE ATLAUTLA**

